

Pozorování barevných změn listů aneb










„Podzim barví listy a jakou má ten váš?“

Toto období je časem výrazných změn v přírodě a tvým úkolem je pravidelně pozorovat a zachytit barevné změny listů stromů. Vyber si v blízkosti bydliště (lese, parku, na návsi, městské zeleni) dva libovolné listnaté stromy, u kterých budeš pravidelně pozorovat změny.

Do tabulky zanes slovní popis barvy listu a pastelkami vybarvi příslušné pole. Pozorování prováděj každé dva dny až po opadání listů. Dnem zahájení výzkumu je 22. září, kdy z astronomického hlediska začíná podzim.

Druh stromu č. 1.: jírovec maďal

Druh stromu č. 2.: topol osika

Datum	Barva (písemně)	Barva (pastelkami)	Datum	Barva (písemně)	Barva (pastelkami)
22. 9.	Temně zelená		22. 9.	Výrazně zelená	
24. 9.	Zelená		24. 9.	Zelená	
26. 9.	Zelená s občasnými hnědými místy	•	26. 9.	Lehký odstín žluté	
28. 9.	•	•	28. 9.	Přibývá žlutá	
30. 9.	•	•	30. 9.	•	•
2. 10.	•	•	2. 10.	•	•
4. 10.	•	•	4. 10.	•	•
6. 10.	•	•	6. 10.	•	•
8. 10.	•	•	8. 10.	•	•
10. 10.	•	•	10. 10.		
12. 10.	•	•	12. 10.		
14. 10.	•	•	14. 10.		
16. 10.	•	•	16. 10.		
18. 10.	•	•	18. 10.		
20. 10.	Světle hnědá		20. 10.		
22. 10.	Odstíny hnědé		22. 10.		
24. 10.	Téměř samá hnědá		24. 10.		
26. 10.	Padání listů		26. 10.		
28. 10.			28. 10.		
30. 10.			30. 10.		